




TABLICE DEMONSTRACYJNE DLA KLASY 3

# Moje ćwiczenia

część  
**1**



ISBN 978-83-65525-96-3



indeks 2300310  
złeczenie 231740



# 1. II wojna światowa



Wojska niemieckie przekraczają granicę Polski



Zbombardowane miasto



Dzieci więzione w obozie koncentracyjnym



Dzieci walczące z hitlerowcami

## 2. Wyrazy – litery, sylaby, samogłoski i spółgłoski

**Wyraz** to zbiór liter, który ma jakieś znaczenie.

dom, pisać, hau, a, i, o

**Wyrazy** dzielą się na **litery**.

teatr → t - e - a - t - r

chrząszcz → c - h - r - z - ą - s - z - c - z

**Wyrazy** dzielą się na **sylaby**.

dłoń → dłoń

Europa → Eu - ro - pa

W każdej sylabie musi być **samogłoska**.

samochód → sa - mo - chód

okrągły → o - krąg - ły

bębenek → bę - be - nek

W niektórych sylabach jest więcej niż jedna samogłoska, wtedy jedna z samogłosek nie pełni roli sylabotwórczej.

1. W wyrazach, w których litera „u” wymawiana jest jak „ł”.

auto → au - to

automat → au - to - mat

2. W wyrazach, w których i zmiękcza poprzedzające je spółgłoski.

ciocia → cio - cia

siostra → sios - tra

ziemniak → ziem - niak

dziadziuś → dzia - dziuś

Dzieląc wyrazy na sylaby, rozdzielamy dwie takie same spółgłoski.

Anna → An - na

panna → pan - na

lekko → lek - ko

### 3. Dzieci a II wojna światowa



groza



samotność



strach



smutek











lęk



niepewność

# 4. Zasady pisowni wyrazów z ó


Ó piszemy:

gdy się wymienia			w zakończeniach wyrazów	w wyrazach, których pisownię należy zapamiętać
ó → o	ó → e	ó → a	-ów, -ówka, -ówna	ó niewymienne
 samochód	 piórko	 obrócić	 lodówka	 żółw
 samochody	 pierze	 obracać		
kółko	siódemka	wrócić	Kraków	ołówek
słój	zaplótl	powtórzyć	Rzeszów	róża
rój	wiózł	zwrócić	surówka	królik
dziób	szóstka	pomóc	piekarnia	wiewiórka
róg	zamiótl	zawrócić	Nowakówna	plótno

Wyjątki: skuwka, zasuwka, wsuwka

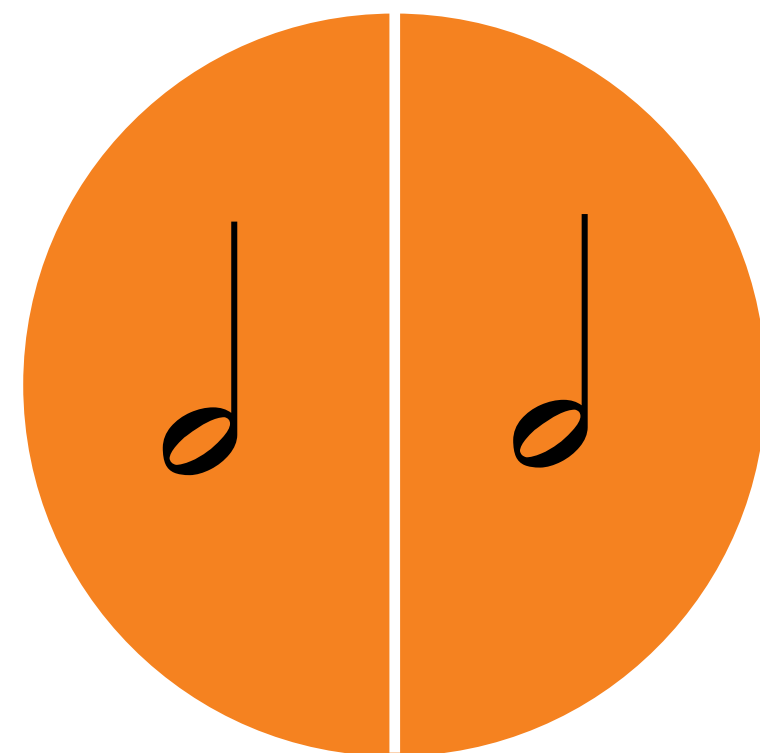
# 5. Nuty i pauzy

cała nuta




pauza  
całonutowa

półnuta




pauza  
półnutowa

ćwierćnuta



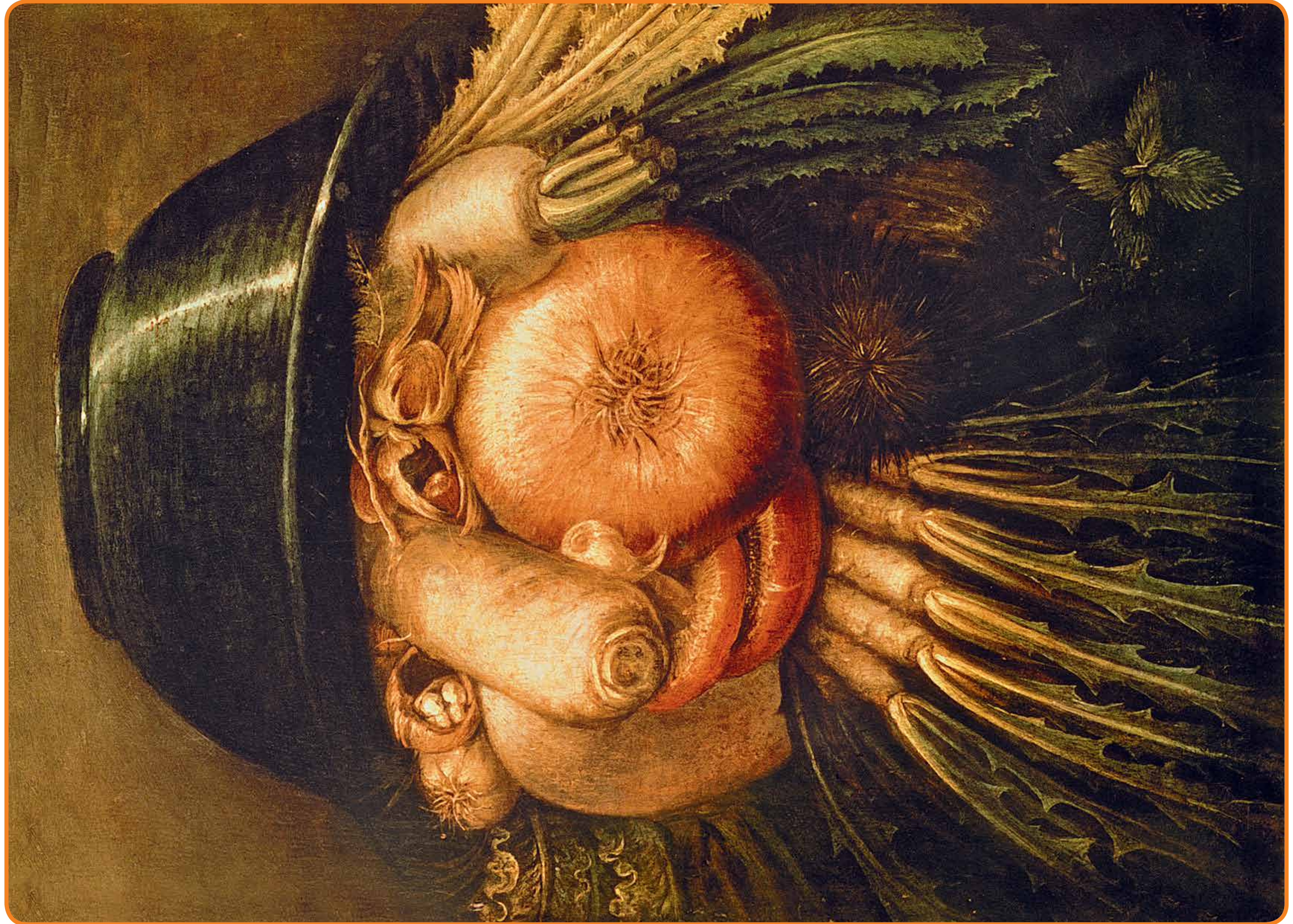
pauza  
ćwierćnutowa

ósemka



pauza  
ósemkowa

## 6. Giuseppe Arcimboldo *Warzywa*



# 7. Rzeczowniki

**Rzeczowniki** to nazwy: osób, zwierząt, roślin, rzeczy, a także: uczuć, cech, czynności, zjawisk przyrodniczych, państw, miast, rzek, gór oraz imiona i nazwiska.

Rzeczowniki odpowiadają na pytania:

kto?

kobieta

mężczyzna

dziecko



co?

zwierzę


roślina

rzecz























# 8. Rośliny zbożowe i ich wykorzystanie

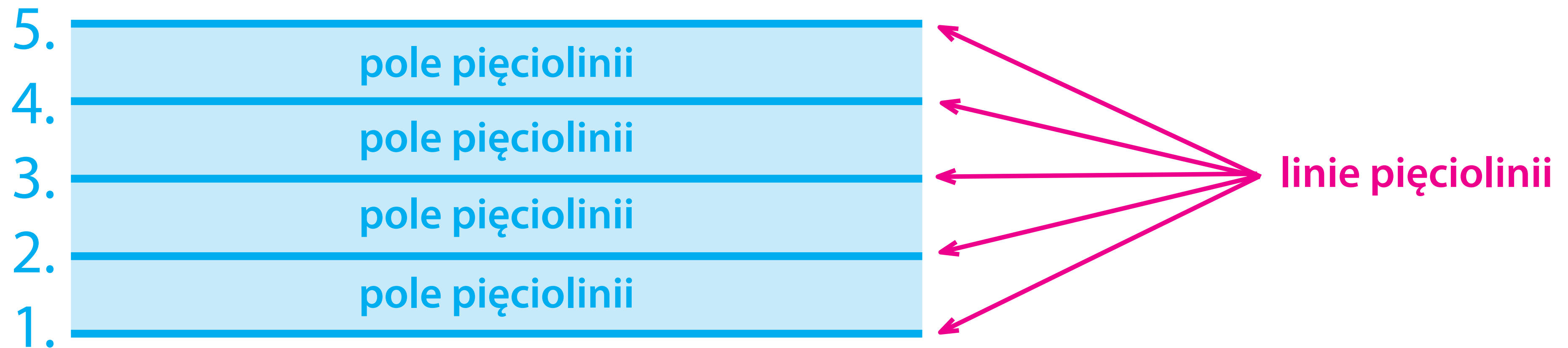


# 9. Rośliny uprawne i ich wykorzystanie

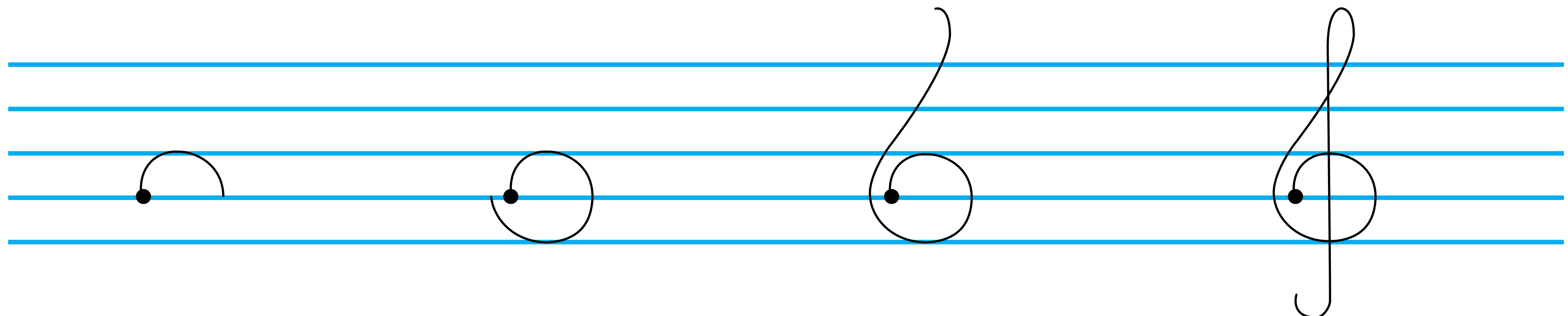
Rośliny okopowe		Rośliny włókniste i oleiste		Rośliny oleiste	
 <b>burak cukrowy</b> 	 <b>burak ćwikłowy</b> 	 <b>len</b> 	 <b>słonecznik</b> 	 <b>rzepak</b> 	
 <b>burak pastewny</b> 	 <b>ziemniak</b> 	 <b>konopie</b> 	 <b>soja</b> 		

# 10. Pięciolinia i klucz wiolinowy









## Pięciolinia



## Klucz wiolinowy – etapy pisania



# 11. Rzeczowniki – liczba pojedyncza i mnoga

Liczba rzeczowników	Nazwy			
	osób	zwierząt	roślin	rzeczy
pojedyncza	 chłopiec	 wiewiórka	 mak	 krzesło
mnoga	 chłopcy	 wiewiórki	 maki	 krzesła

Określ liczbę podanych rzeczowników.

piórnik	pielęgniarki	kurczątko	drzewo	dziecko	gumka
róże	koń	piórniki	dzieci	róża	pielęgniarka
drzewa	gumki	kurczątko	konie	dziewczynka	zeszyty

# 12. Rzeczowniki – rodzaje w liczbie pojedynczej i mnogiej

Liczba pojedyncza			Liczba mnoga	
rodzaj męski ten	rodzaj żeński ta	rodzaj nijaki to	rodzaj męskoosobowy ci	rodzaj niemęskoosobowy te
				
chłopiec	dziewczynka	dziecko	chłopcy	dzieci

Określ liczbę i rodzaj podanych rzeczowników.

pielęgniarka	kurczątko	koń	słonie	gumka	drzewo
lotnicy	krzesło	mak	dziuple	piórnik	kierowcy
tancerki	wiewiórka	róże	szafy	kuzynki	brat

# 13. Mieszkańcy martwych drzew

**Zgniotek cynobrowy** należy do rodziny chrząszczy. Ma bardzo płaskie ciało.

czerwone  
pokrywy

kuliste  
oczy

duża  
głowa



sześć  
odnóży

nitkowate  
czułki

silne  
żuwaczki

Żyje pod korą drzew liściastych. Odżywia się larwami korników i innych owadów szkodników. Jest bardzo płochliwy. Po odsłonięciu kory szybko chowa się w szczelinach. Zgniotek cynobrowy jest objęty w Polsce ścisłą ochroną gatunkową.

**Chrobotek strzępiasty** to gatunek grzybów występujący w lasach całej Polski.

trąbki

miseczki

zakończenia

szary



zielonkawy


ząbkowane

postrzępione


kieliszkowate

Chrobotki osiedlają się na murszejących pniach, ale także na glebie, korze drzew, a nawet na pokrytych cienką warstwą gleby skałach. Są bardzo rozpowszechnione na terenach o trudnych warunkach środowiskowych.




# 14. Aleksander Fredro



Popiersie Aleksandra Fredry przed Teatrem im. Juliusza Słowackiego w Krakowie



Pomnik Aleksandra Fredry we Wrocławiu



**Aleksander hrabia Fredro (1793–1876)**  
– komediopisarz, bajkopisarz, pamiętnikarz, poeta

# 15. Czasowniki – liczba pojedyncza i mnoga

**Czasowniki** oznaczają czynności lub stany.

Czasowniki odpowiadają na pytania:

co ktoś (coś) robi?

myje



je



co się z kimś (czymś) dzieje?

pada



choruje



czasowniki  
w liczbie pojedynczej



śpi



tańczy



rośnie

czasowniki  
w liczbie mnogiej



śpią



tańczą



rosną